

CON IL FONDO SOCIALE EUROPEO

IL VENETO
CRESCE



EVENTO ANNUALE DI PRESENTAZIONE DEL POR-FSE

Attuazione Fisica e Finanziaria

POR FSE 2014-20

Dott. SANTO ROMANO

DIRETTORE AREA CAPITALE UMANO, CULTURA E PROGRAMMAZIONE COMUNITARIA



UNIONE EUROPEA
Fondo sociale europeo



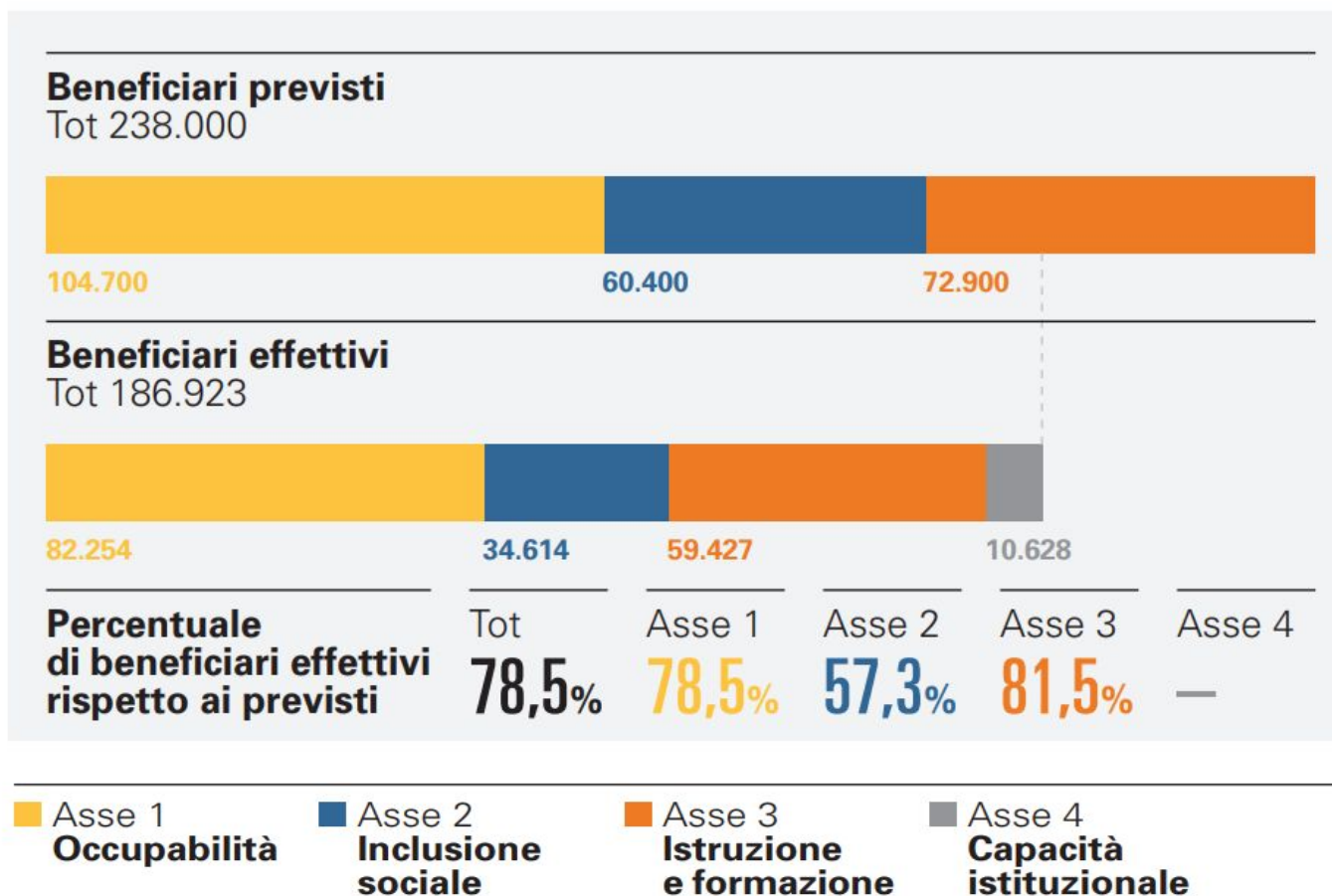
REGIONE DEL VENETO



POR FSE 2014-2020
REGIONE DEL VENETO

Totale partecipanti

Valori in unità



* Stato di attuazione
al 31.12.2019


*al 31 dicembre 2019

**Disoccupati,
compresi quelli
di lungo periodo**


Valori in unità

Beneficiari previsti

Tot 58.850

**Beneficiari effettivi**

Tot 40.061

**Percentuale
di beneficiari effettivi
rispetto ai previsti**Tot
68,1%Asse 1
78,7%Asse 2
65,1%Asse 3
51,9%Asse 4
—* Stato di attuazione
al 31.12.2019■ Asse 1
Occupabilità■ Asse 2
**Inclusione
sociale**■ Asse 3
**Istruzione
e formazione**■ Asse 4
**Capacità
istituzionale**

**Persone di età
inferiore a 25 anni**


Valori in unità

Beneficiari previsti

Tot 85.415

**Beneficiari effettivi**

Tot 64.461

**Percentuale
di beneficiari effettivi
rispetto ai previsti**

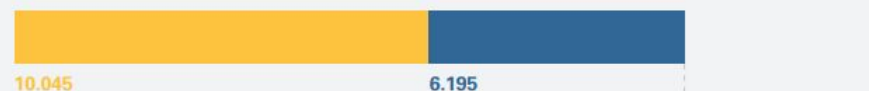
	Tot	Asse 1	Asse 2	Asse 3	Asse 4
	75,5%	28,6%	53,5%	90,6%	—

**Persone di età
superiore a 54 anni**

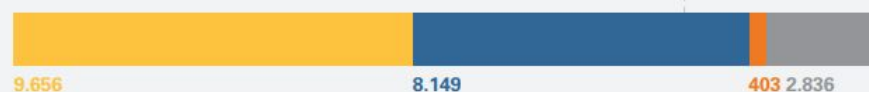
Valori in unità

Beneficiari previsti

Tot 16.240

**Beneficiari effettivi**

Tot 21.044

**Percentuale
di beneficiari effettivi
rispetto ai previsti**

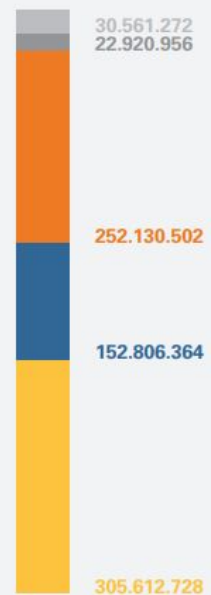
	Tot	Asse 1	Asse 2	Asse 3	Asse 4
	129,6%	96,1%	131,5%	—	—

* Stato di attuazione
al 31.12.2019

■ Asse 1
Occupabilità
 ■ Asse 2
Inclusione sociale
 ■ Asse 3
Istruzione e formazione
 ■ Asse 4
Capacità istituzionale

Disponibilità finanziaria

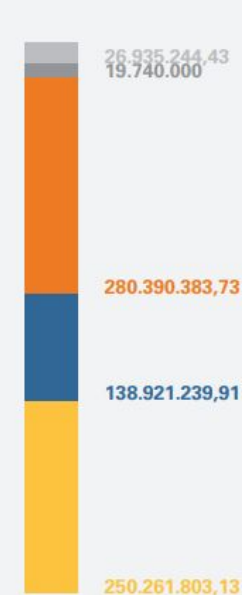
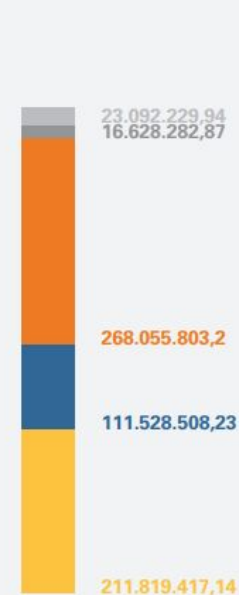
Valori in milioni di euro

Importo programmato
Tot 764.031.822**Percentuale di risorse stanziate rispetto a quelle programmate**

	Tot	Asse 1	Asse 2	Asse 3	Asse 4	Asse 5
	93,7%	81,9%	90,9%	111,2%	86,1%	88,1%

Percentuale di risorse utilizzate rispetto a quelle programmate

	Tot	Asse 1	Asse 2	Asse 3	Asse 4	Asse 5
	82,6%	69,3%	72,9%	106,3%	72,5%	75,5%

Importo stanziato
Tot 716.248.671,2**Importo utilizzato a favore dei beneficiari**
Tot 631.124.241,38

* Stato di attuazione al 31.12.2019

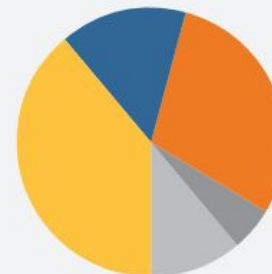
■ Asse 1
Occupabilità■ Asse 2
Inclusione sociale■ Asse 3
Istruzione e formazione■ Asse 4
Capacità istituzionale■ Asse 5
Assistenza tecnica

Bandi attivati

Valori in unità

Tot

136



Asse 1

53

Asse 2

21

Asse 3

40

Asse 4

7

Asse 5

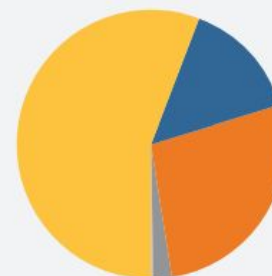
15

Progetti selezionati

Valori in unità

Tot

5.028



Asse 1

2.815

Asse 2

730

Asse 3

1.364

Asse 4

106

Asse 5

13

* Stato
di attuazione
al 31.12.2019

■ Asse 1
Occupabilità

■ Asse 2
**Inclusione
sociale**

■ Asse 3
**Istruzione
e formazione**

■ Asse 4
**Capacità
istituzionale**

■ Asse 5
**Assistenza
tecnica**



Grazie per l'attenzione



REGIONE DEL VENETO

Area Capitale Umano, Cultura e
Programmazione Comunitaria

Tel. 041.279 - 5029

area.capitaleumanocultura@regione.veneto.it

Venezia - 31 gennaio 2020